

## Factsheet Wegbelevingsmonitor 2021

Voor u ligt de factsheet voor de regionale vergelijking van de wegbeleving tussen wegbeheerders in Midden-Nederland. Dit is onderdeel van het Wegbelevingsonderzoek 2021. Het doel van deze regionale vergelijking is om inzichtelijk te krijgen hoe de wegbeheerders van elkaar verschillen qua beoordeling en waardering van de weggebruiker, wat aanleiding kan zijn om elkaar op te zoeken, de verbinding te zoeken en elkaar te versterken. In deze factsheet is de tevredenheid over de volgende hoofdaspecten opgenomen: Wegbeheerder, doorstroming, verkeersinformatie, uitvoering van werkzaamheden en kwaliteit van de wegen.

### Regionale vergelijking Midden-Nederland

Weggebruikers van de Rijkswegen in Midden-Nederland, de weggebruikers van de provinciale wegen in Flevoland en Utrecht en de weggebruikers van gemeentelijke wegen zijn over het algemeen met een ruime meerderheid tevreden. Weggebruikers van de gemeentelijke wegen in Utrecht zijn een stuk meer tevreden dan ze in 2019 waren. De algemene tevredenheid de provincie Flevoland is afgenomen met vier procent.



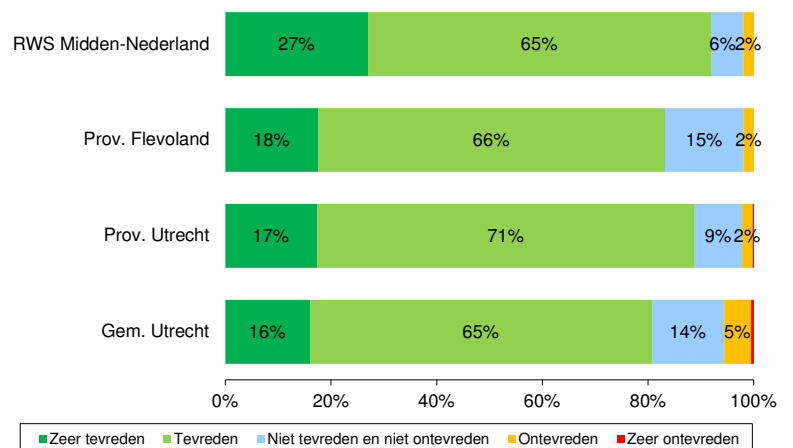
### Tevredenheid over wegbeheerder



#### Algemene tevredenheid\*

	2015	2017	2019	2021
RWS Midden-NL	85%	83%	89%	92%
Prov. Flevoland	83%	87%	87%	83%
Prov. Utrecht	83%	80%	85%	89%
Gem. Utrecht	68%	68%	72%	81%

\* Sommatie van de score van zeer tevreden met tevreden. Kan door afronding afwijken.

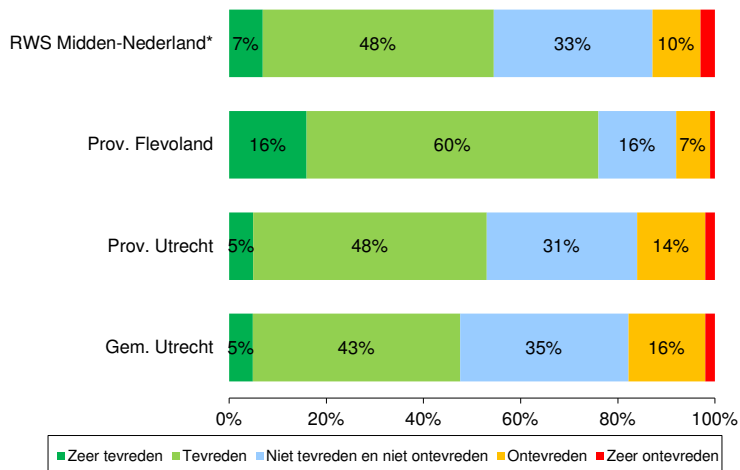




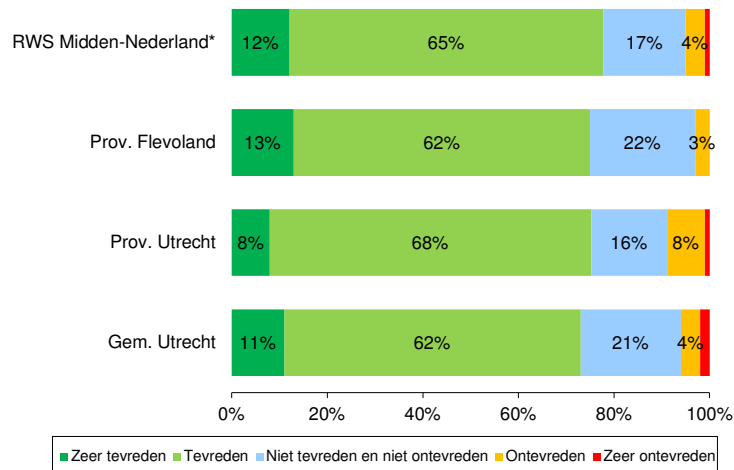
## Regionale vergelijking Midden-Nederland



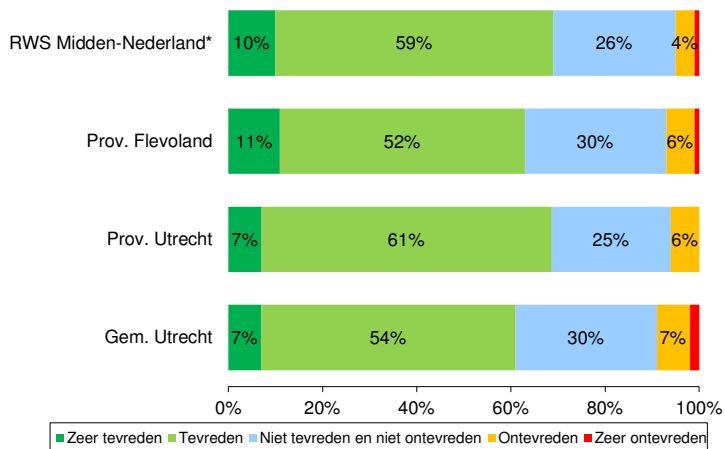
### Doorstroming



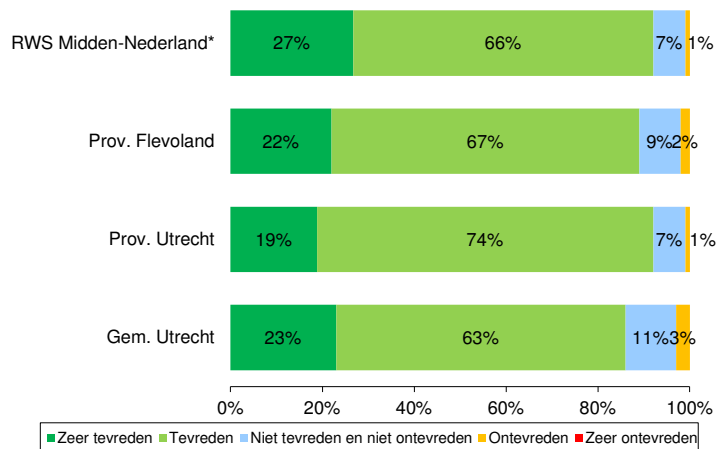
### Verkeersinformatie



### Uitvoering van werkzaamheden



### Kwaliteit van de wegen



\* Data uit 2019, door nieuwe onderzoeksopzet in 2021 niet gemeten. Zie rapport wegbelevingsmonitor voor nadere toelichting.