

Factsheet Wegbelevingsmonitor 2021

Voor u ligt de factsheet voor de regionale vergelijking van de wegbeleving tussen wegbeheerders in Zuid-Holland. Dit is onderdeel van het Wegbelevingsonderzoek 2021. Het doel van deze regionale vergelijking is om inzichtelijk te krijgen hoe de wegbeheerders van elkaar verschillen qua beoordeling en waardering van de weggebruiker, wat aanleiding kan zijn om elkaar op te zoeken, de verbinding te zoeken en elkaar te versterken. In deze factsheet is de tevredenheid over de volgende hoofdaspecten opgenomen: Wegbeheerder, doorstroming, verkeersinformatie, uitvoering van werkzaamheden en kwaliteit van de wegen.

Regionale vergelijking Zuid-Holland (West-Nederland Zuid)

Weggebruikers die hun laatste rit op de Rijkswegen in Zuid-Holland reden zijn over het algemeen het meest positief, gevolgd door de weggebruikers van de provinciale wegen. Met betrekking tot de gemeentelijke wegen, zijn de weggebruikers in Westland, Dordrecht en Rotterdam ook (zeer) tevreden. Gemeente Den Haag wordt als wegbeheerder het minst goed gewaardeerd.



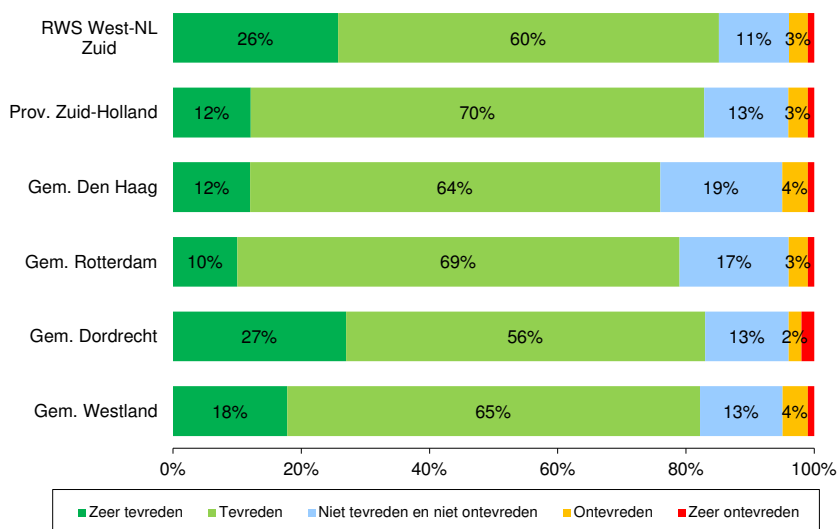
Tevredenheid over wegbeheerder



Algemene tevredenheid*

	2015	2017	2019	2021
RWS West-NL Zuid	86%	82%	86%	87%
Prov. Zuid-Holland	79%	77%	81%	82%
Gem. Den Haag	55%	72%	65%	76%
Gem. Rotterdam	69%	72%	76%	79%
Gem. Dordrecht	73%	76%	76%	83%
Gem. Westland	-	74%	78%	83%

* Sommatie van de score van zeer tevreden met tevreden. Kan door afronding afwijken.

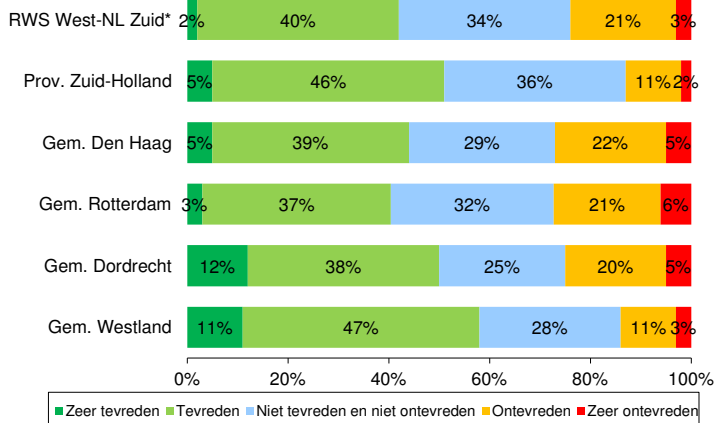




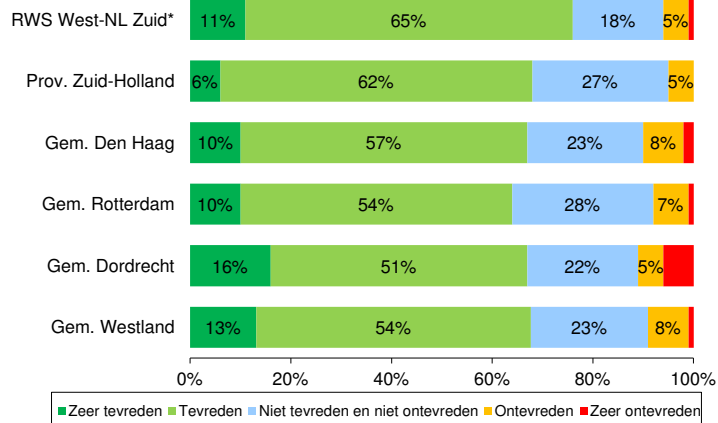
Regionale vergelijking Zuid-Holland (West-Nederland Zuid)



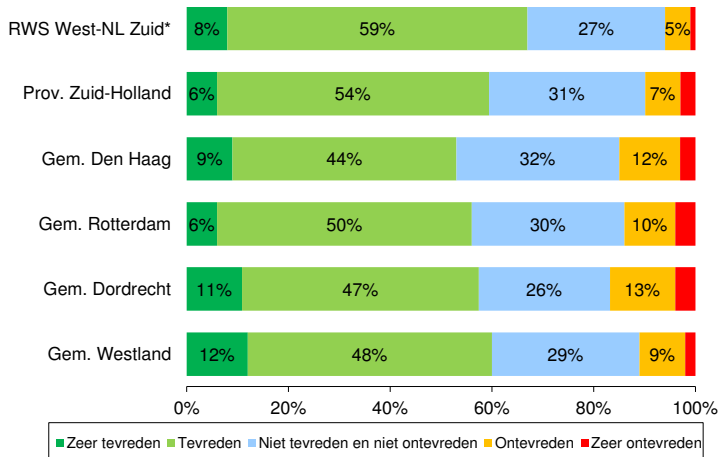
Doorstroming



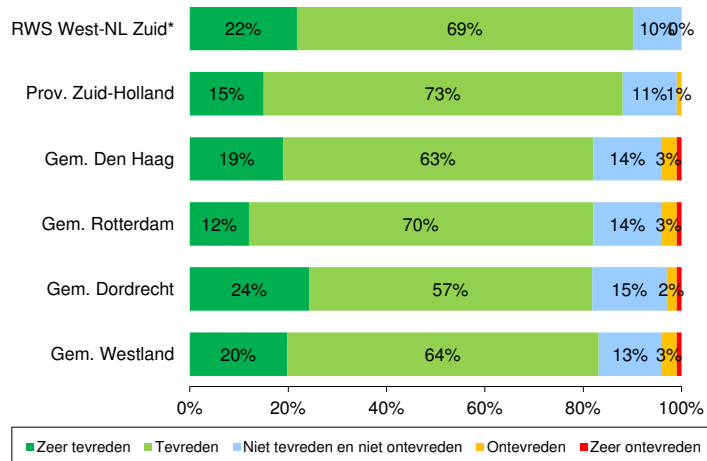
Verkeersinformatie



Uitvoering van werkzaamheden



Kwaliteit van de wegen



* Data uit 2019, door nieuwe onderzoekopzet in 2021 niet gemeten. Zie rapport wegbelevingsmonitor voor nadere toelichting.