

Factsheet Wegbelevingsmonitor 2019

Voor u ligt de factsheet voor de regionale vergelijking van de wegbeleving tussen wegbeheerders in Noord-Nederland. Dit is onderdeel van het Wegbelevingsonderzoek 2019. Het doel van deze regionale vergelijking is om inzichtelijk te krijgen hoe de wegbeheerders van elkaar verschillen qua beoordeling en waardering van de weggebruiker, wat aanleiding kan zijn om elkaar op te zoeken en de verbinding te zoeken en elkaar te versterken. In deze factsheet is de tevredenheid over de volgende hoofdaspecten opgenomen: Wegbeheerder, doorstroming, verkeersinformatie, uitvoering van werkzaamheden, en ingeschatte reistijd

Regionale vergelijking Noord-Nederland

Weggebruikers van de Rijkswegen in Noord-Nederland en de provinciale wegen in Friesland zijn in het algemeen het meest positief. Weggebruikers van de gemeentelijke wegen in Groningen zijn in het algemeen het minst tevreden. Opvallend is dat de stad Groningen en de provincie Groningen samen de laagste scores krijgen op alle hoofdaspecten. Weggebruikers van de provinciale wegen in Drenthe zijn vaker uitgesproken zeer tevreden dan bij de andere wegbeheerders in Noord-Nederland.



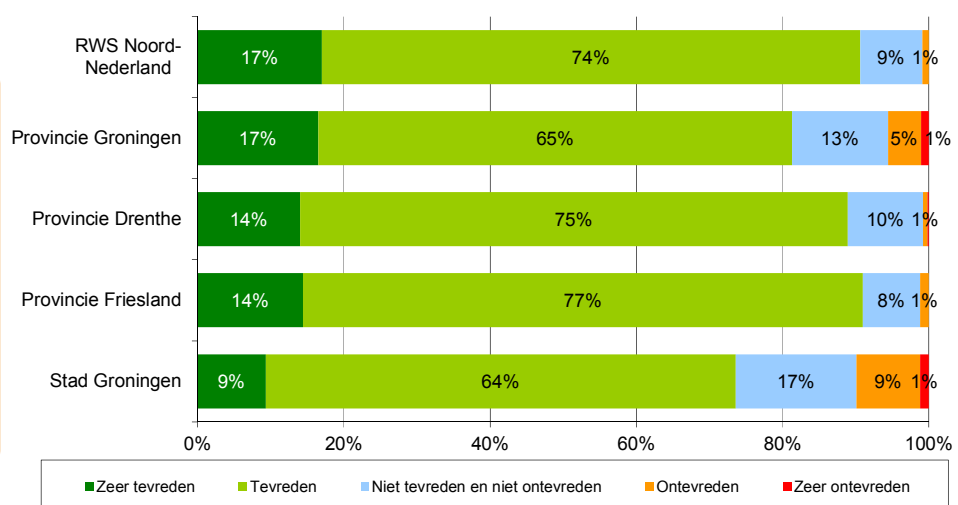
Tevredenheid over wegbeheerder



Algemene tevredenheid*

	2015	2017	2019
RWS Noord-NL	92%	90%	91%
Prov. Groningen	84%	86%	82%
Prov. Drenthe	86%	84%	89%
Prov. Friesland	87%	89%	91%
Gem. Groningen	74%	69%	73%

* Sommatie van de score van zeer tevreden met tevreden.

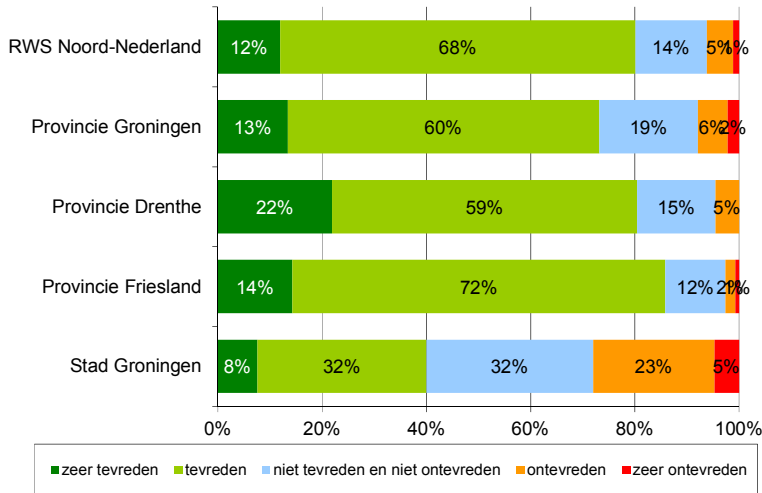




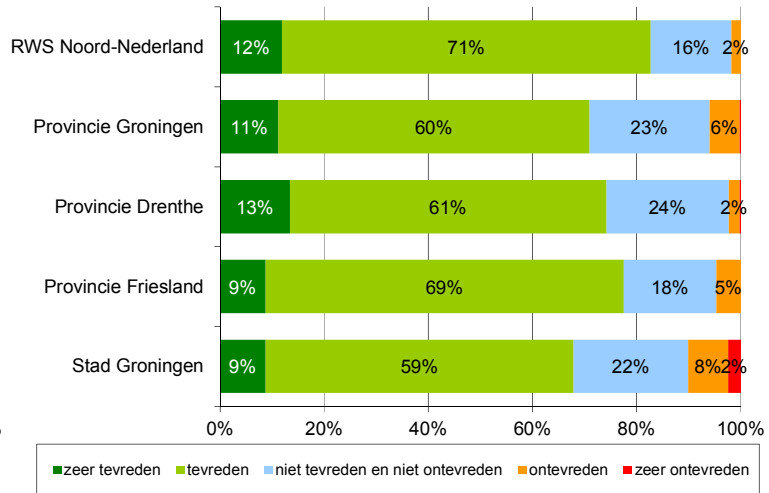
Regionale vergelijking Noord-Nederland



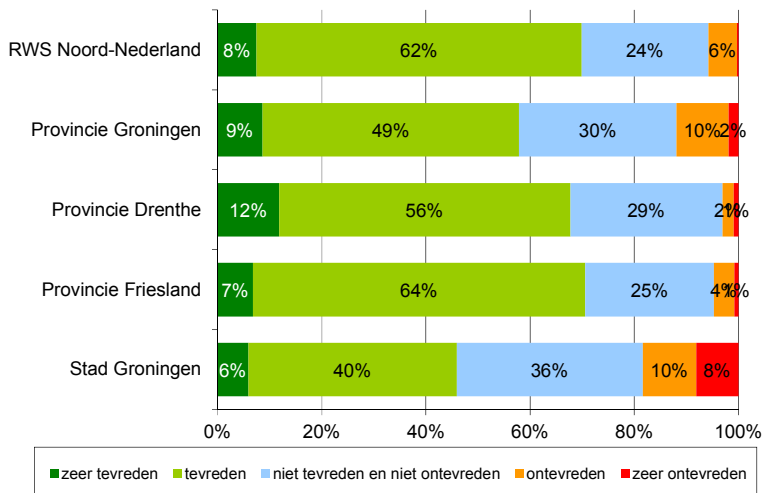
Doorstroming



Verkeersinformatie



Uitvoering van werkzaamheden



Inschatting reistijd

