

## Factsheet Wegbelevingsmonitor 2021

Voor u ligt de factsheet voor de regionale vergelijking van de wegbeleving tussen wegbeheerders in Oost-Nederland. Dit is onderdeel van het Wegbelevingsonderzoek 2021. Het doel van deze regionale vergelijking is om inzichtelijk te krijgen hoe de wegbeheerders van elkaar verschillen qua beoordeling en waardering van de weggebruiker, wat aanleiding kan zijn om elkaar op te zoeken, de verbinding te zoeken en elkaar te versterken. In deze factsheet is de tevredenheid over de volgende hoofdaspecten opgenomen: Wegbeheerder, doorstroming, verkeersinformatie, uitvoering van werkzaamheden en kwaliteit van de wegen.

### Regionale vergelijking Oost-Nederland

Weggebruikers van de gemeentelijke wegen in Zwolle en de Rijkswegen in Oost Nederland zijn over het algemeen het meest positief. Van de provinciale wegen worden de wegen in Gelderland het beste beoordeeld. Weggebruikers op de gemeentelijke wegen in Enschede zijn het minst tevreden in Oost-Nederland, hoewel de tevredenheid over gemeente Enschede als wegbeheerder ten opzichte van 2019 aanzienlijk is gestegen.



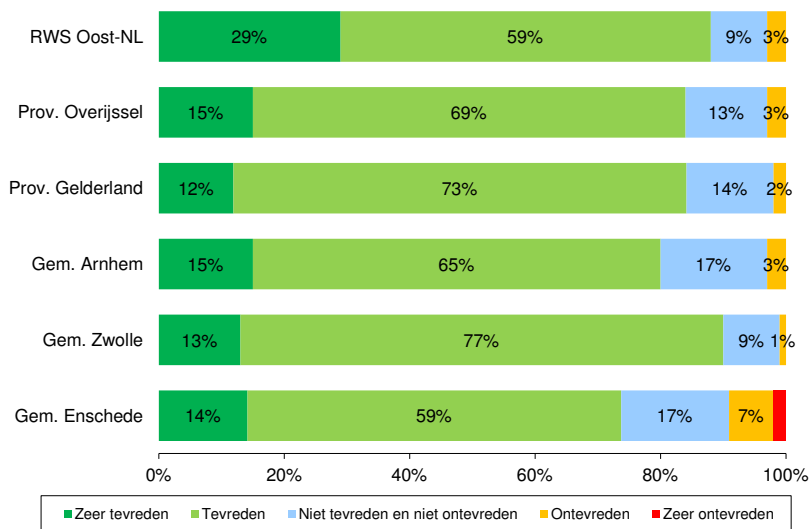
### Tevredenheid over wegbeheerder



#### Algemene tevredenheid\*

	2015	2017	2019	2021
RWS Oost-NL	87%	86%	85%	88%
Prov. Overijssel	83%	80%	83%	84%
Prov. Gelderland	84%	89%	88%	85%
Gem. Arnhem	72%	76%	75%	80%
Gem. Zwolle	82%	82%	87%	90%
Gem. Enschede	71%	74%	63%	73%

\* Sommatie van de score van zeer tevreden met tevreden. Kan door afronding afwijken.

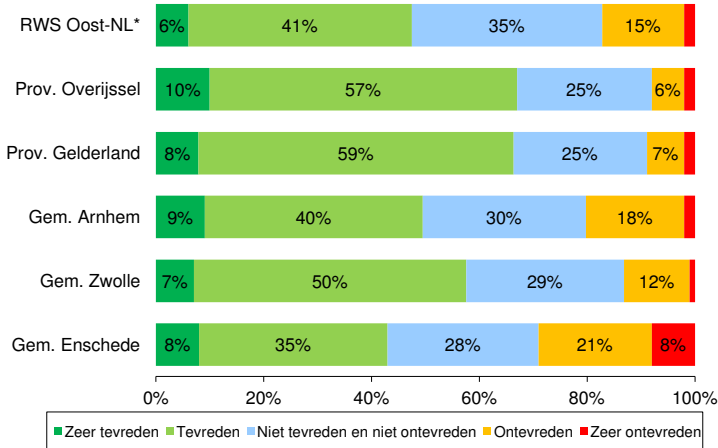




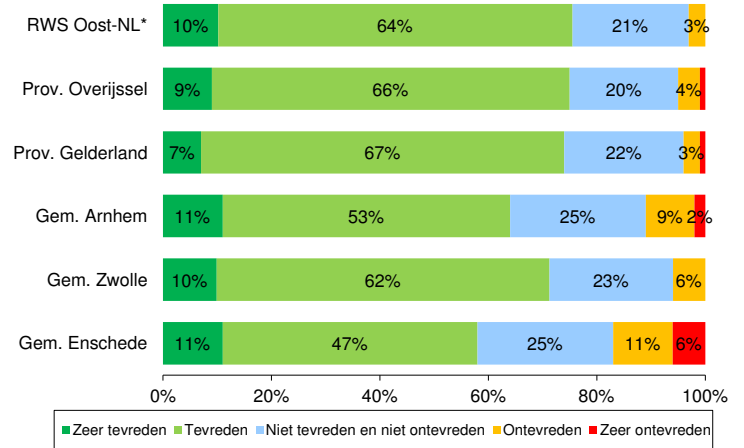
## Regionale vergelijking Oost-Nederland



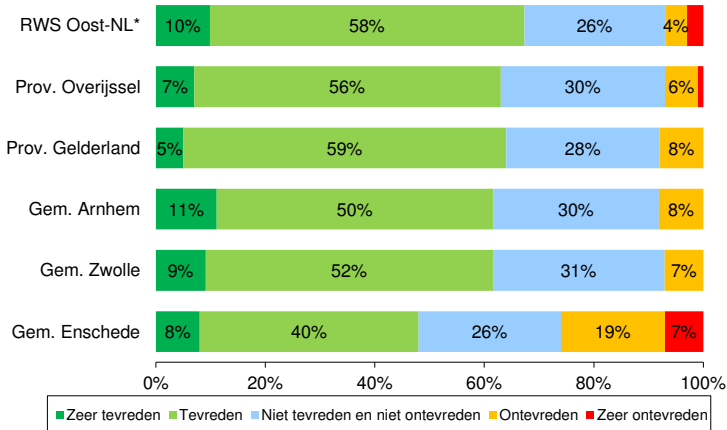
### Doorstroming



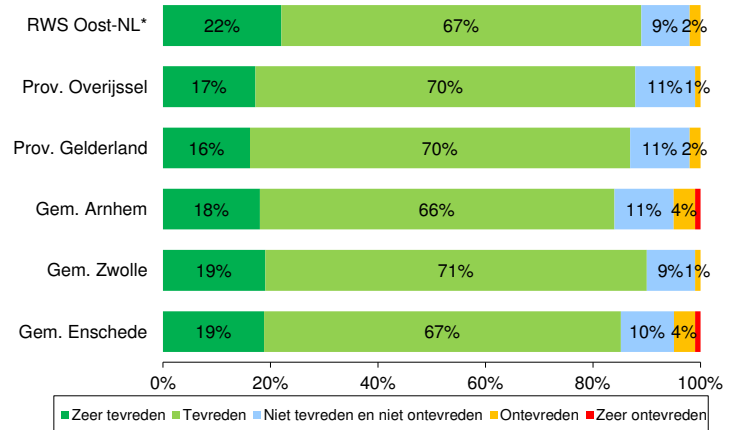
### Verkeersinformatie



### Uitvoering van werkzaamheden



### Kwaliteit van de wegen



\* Data uit 2019, door nieuwe onderzoeksopzet in 2021 niet gemeten. Zie rapport wegbelevingsmonitor voor nadere toelichting.