

Factsheet Wegbelevingsmonitor 2021

Voor u ligt de factsheet voor de regionale vergelijking van de wegbeleving tussen wegbeheerders in Noord-Nederland. Dit is onderdeel van het Wegbelevingsonderzoek 2021. Het doel van deze regionale vergelijking is om inzichtelijk te krijgen hoe de wegbeheerders van elkaar verschillen qua beoordeling en waardering van de weggebruiker, wat aanleiding kan zijn om elkaar op te zoeken, de verbinding te zoeken en elkaar te versterken. In deze factsheet is de tevredenheid over de volgende hoofdaspecten opgenomen: Wegbeheerder, doorstroming, verkeersinformatie, uitvoering van werkzaamheden en kwaliteit van de wegen.

Regionale vergelijking Noord-Nederland

Weggebruikers van de Rijkswegen in Noord-Nederland en de provinciale wegen in Friesland zijn in het algemeen het meest positief. Weggebruikers van de gemeentelijke wegen in Groningen zijn in het algemeen het minst tevreden. Opvallend is dat de stad Groningen en de provincie Groningen samen als een van de laagste scores krijgen op alle hoofdaspecten. Deze gevonden resultaten zijn vergelijkbaar met die van 2019, waar de stad en de provincie Groningen ook relatief laag scoorde op de hoofdaspecten.



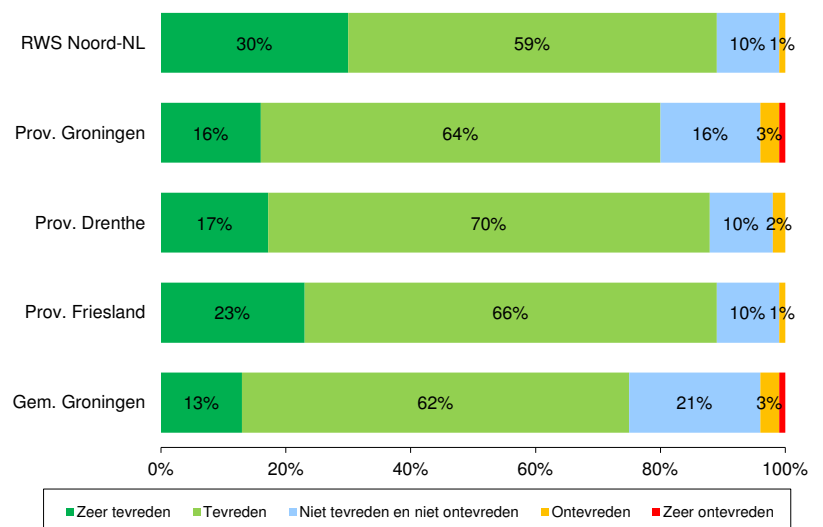
Tevredenheid over wegbeheerder



Algemene tevredenheid*

	2015	2017	2019	2021
RWS Noord-NL	92%	90%	91%	89%
Prov. Groningen	84%	86%	82%	80%
Prov. Drenthe	86%	84%	89%	87%
Prov. Friesland	87%	89%	91%	89%
Gem. Groningen	74%	69%	73%	75%

* Sommatie van de score van zeer tevreden met tevreden. Kan door afronding afwijken.

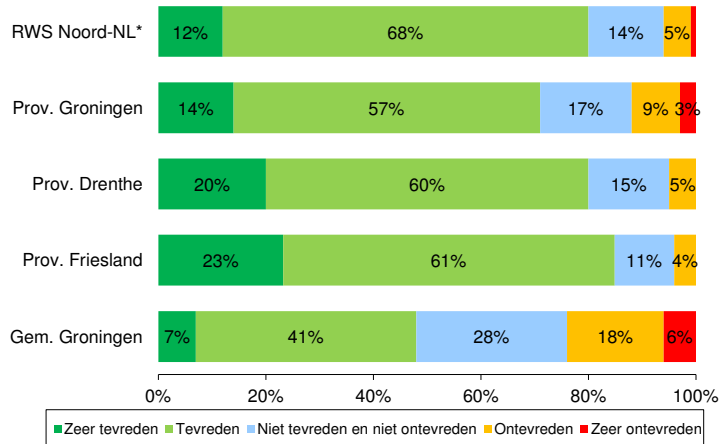




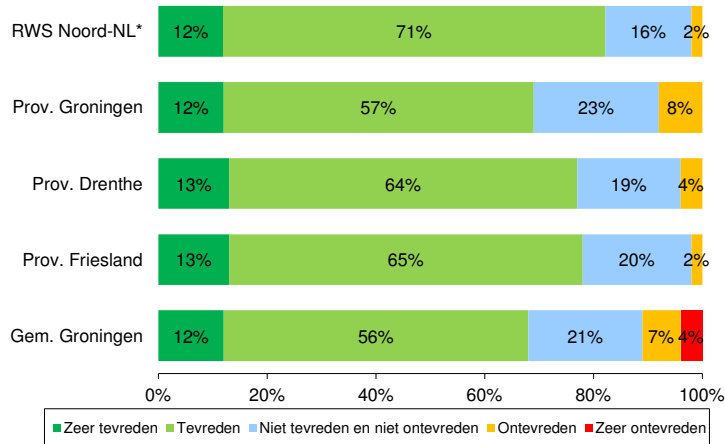
Regionale vergelijking Noord-Nederland



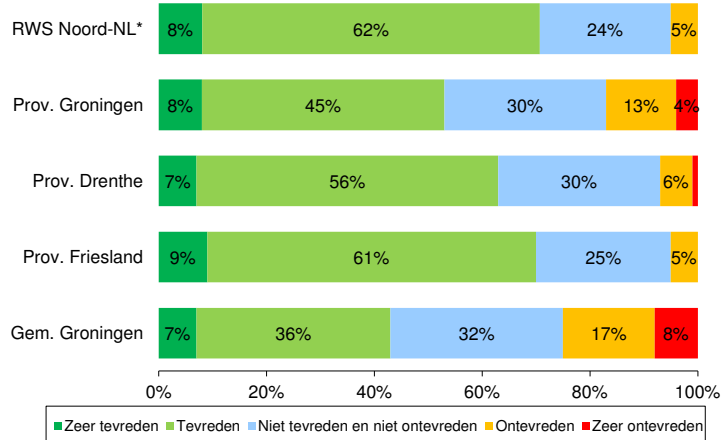
Doorstroming



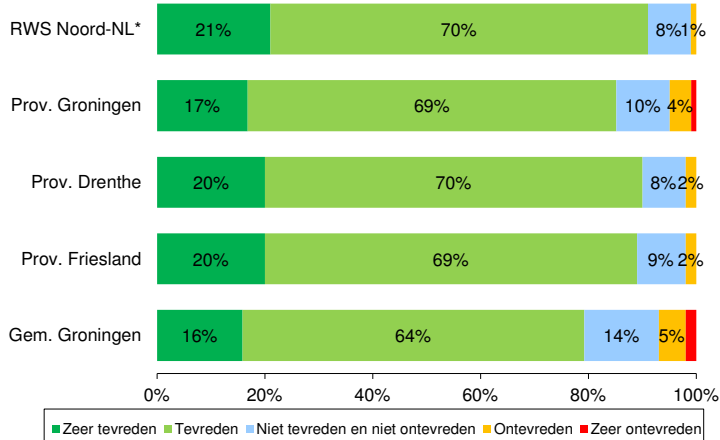
Verkeersinformatie



Uitvoering van werkzaamheden



Kwaliteit van de wegen



* Data uit 2019, door nieuwe onderzoeksmethode in 2021 niet gemeten. Zie rapport wegbelevingsmonitor voor nadere toelichting.