

Factsheet Wegbelevingsmonitor 2019

Voor u ligt de factsheet voor de regionale vergelijking van de wegbeleving tussen wegbeheerders in Oost-Nederland. Dit is onderdeel van het Wegbelevingsonderzoek 2019. Het doel van deze regionale vergelijking is om inzichtelijk te krijgen hoe de wegbeheerders van elkaar verschillen qua beoordeling en waardering van de weggebruiker, wat aanleiding kan zijn om elkaar op te zoeken en de verbinding te zoeken en elkaar te versterken. In deze factsheet is de tevredenheid over de volgende hoofdaspecten opgenomen: Wegbeheerder, doorstroming, verkeersinformatie, uitvoering van werkzaamheden, en ingeschatte reistijd

Regionale vergelijking Oost-Nederland

Weggebruikers van de provinciale wegen in Overijssel en Gelderland zijn over het algemeen het meest positief. Ook de Rijkswegen in Oost-Nederland worden relatief hoog gewaardeerd. Van de gemeentelijke wegen worden de wegen in Zwolle het beste beoordeeld. De algemene tevredenheid van gemeente Zwolle als wegbeheerder is t.o.v. voorgaande jaren significant gestegen. Weggebruikers op de gemeentelijke wegen in Enschede zijn het minst tevreden in Oost-Nederland, en de tevredenheid over gemeente Enschede als wegbeheerder is t.o.v. 2017 aanzienlijk gedaald.



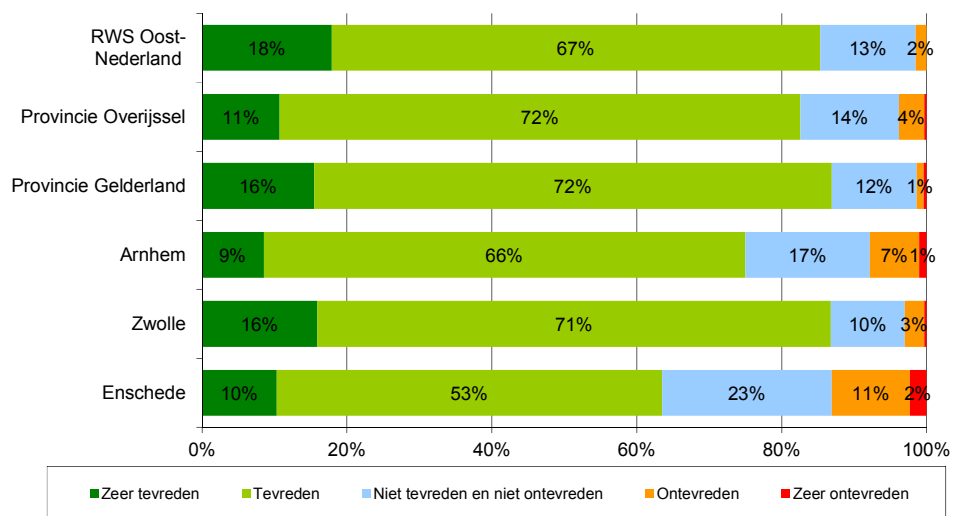
Tevredenheid over wegbeheerder



Algemene tevredenheid*

	2015	2017	2019
RWS Oost-NL	87%	86%	85%
Prov. Overijssel	83%	80%	83%
Prov. Gelderland	84%	89%	88%
Gem. Arnhem	72%	76%	75%
Gem. Zwolle	82%	82%	87%
Gem. Enschede	71%	74%	63%

* Sommatie van de score van zeer tevreden met tevreden.

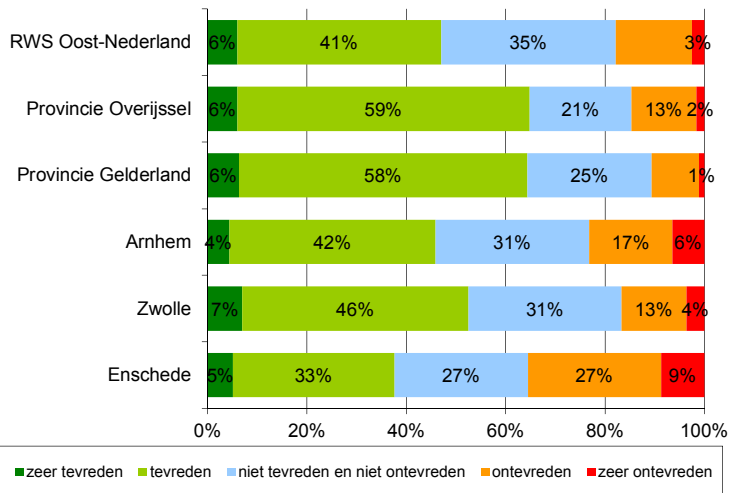




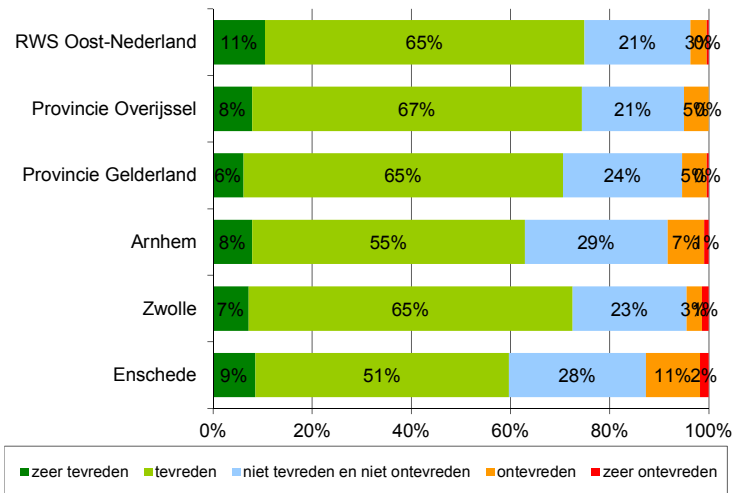
Regionale vergelijking Oost-Nederland



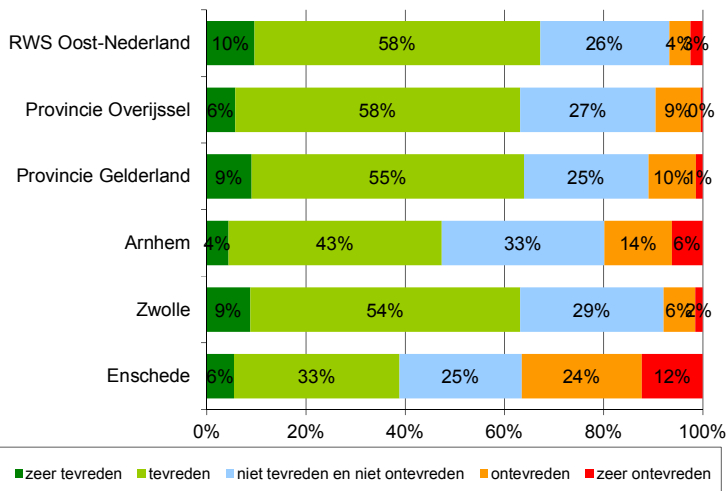
Doorstroming



Verkeersinformatie



Uitvoering van werkzaamheden



Inschatting reistijd

